

Fauteuil synchrone automatique, blocable 4 positions

Tête réglable en hauteur et en inclinaison

Dossier filet gris

Support lombaire réglable en hauteur

Assise avec mousse à mémoire de forme, épaisseur 11 cm

Confort ***

Réglage de tension automatique

Accoudoirs 4D « soft touch »

Translation d'assise

Lift Classe 3. Pied nylon

Recommandé pour

Travail polyvalent Utilisation jusqu'à 8 heures / jour Poids maxi 125 kg

Mécanique

Synchrone avec réglage de tension automatique

Garantie

3 ans dans des conditions d'utilisation normale, 8 heures par jour. Dans le cas d'une utilisation en 2/8 garantie 18 mois, 3/8 1an. Autres utilisation au prorata. N'est pas comprise l'usure de la tapisserie



Accessoires



Réf. 10206
Jeu de 5 roulettes
grand diamètre

Description technique

STRUCTURE

ASSISE
Support en portant en nylon chargé de fibres de verre (25 %).
Contre-coque en polypropylène injecté fixée par vis et insert sur support.
DOSSIER
Support portant en polyamide + 25 % de fibres de verre.

GARNISSAGE

ASSISE
Mousse de polyuréthane sans CFC, densité 50 kg/m3, épaisseur 100 mm + une mousse à mémoire de forme épaisseur 10 mm.

REVÊTEMENT

ASSISE
Tissu agrafé à la mousse. Tissu gris anthracite (97 % de polyester + 3 % de nylon)
Résistance à l'abrasion : 6 700 cycles

DOSSIER

Filet maille 15.6 % polyester + 51.1 % TPEE + 33 % de nylon.
Résistance à l'abrasion : 100 000 cycles
Résistance des couleurs aux frottements : Sec 4-5 ; Mouillé 4-5

LIAISON

Assise/dossier, par structure en nylon chargé de fibres de verre

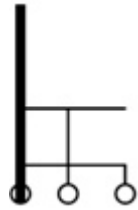
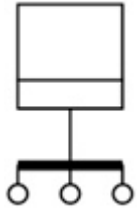
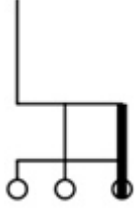
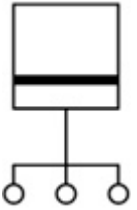
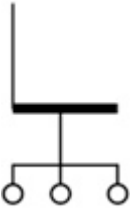
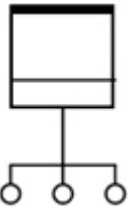
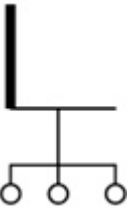
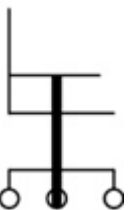
MÉCANISME

Système synchrone, blocable 4 positions avec système anti-retour du dossier et réglable en intensité automatique selon le poids de l'utilisateur. Réglage de la profondeur d'assise, course 53 mm. Réglage de la hauteur d'assise par vérin à gaz double cône, classe 3, course nominale de 100 mm. Lift SHS classe 3.

PIÈTEMENT

Piètement pyramidal 5 branches en nylon, diamètre 690 mm.
Roulettes doubles galets en polyamide de diamètre 60 mm, pivot en acier diamètre 11 mm.

Dimensions

							
126/135 avec têteière	70	50/58	51	47	40 à 48	60	64 / 80,5

Poids

18,5

Volume

0.17 m3