



Bureaux multipostes
Aluminium - Blanc

Bureaux multipostes
Noir - Nebraska

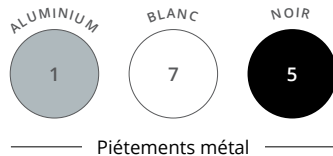




Bureaux multipostes sur consoles B-box
Blanc - Chêne fil - Console B-box Chêne fil

Bureaux multipostes avec échancrure
Noir - Argile



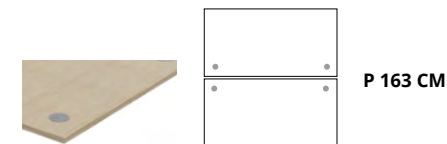



Piètements métal



Plateaux décors imitation bois ou unis

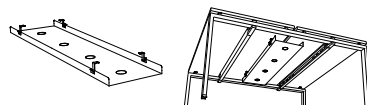
BUREAUX MULTIPOSTES avec obturateurs



	Dim. (cm)	Réf.	Finition piétement	Finition plateau	Réf.	Finition piétement	Finition plateau
2 Plans droits face à face Élément départ H 72 cm	L 120	BQ98	+ <input type="checkbox"/>	+ <input type="checkbox"/>	BP17	+ <input type="checkbox"/>	+ <input type="checkbox"/>
	L 140	BR00	+ <input type="checkbox"/>	+ <input type="checkbox"/>	BU67	+ <input type="checkbox"/>	+ <input type="checkbox"/>
	L 160	BR42	+ <input type="checkbox"/>	+ <input type="checkbox"/>	BP18	+ <input type="checkbox"/>	+ <input type="checkbox"/>
	L 180	—	—	—	BP19	+ <input type="checkbox"/>	+ <input type="checkbox"/>
2 Plans droits face à face Élément suivant H 72 cm	L 120	BQ99	+ <input type="checkbox"/>	+ <input type="checkbox"/>	BU68	+ <input type="checkbox"/>	+ <input type="checkbox"/>
	L 140	BR01	+ <input type="checkbox"/>	+ <input type="checkbox"/>	BU69	+ <input type="checkbox"/>	+ <input type="checkbox"/>
	L 160	BR43	+ <input type="checkbox"/>	+ <input type="checkbox"/>	BU70	+ <input type="checkbox"/>	+ <input type="checkbox"/>
	L 180	—	—	—	BU71	+ <input type="checkbox"/>	+ <input type="checkbox"/>

► Options

Goulottes doubles d'électrification
 P 33,5 / H 9 cm
 H utile 4,5 cm



Dim. (cm)

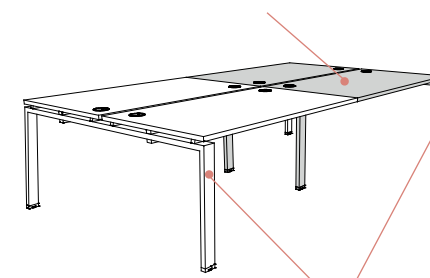
L 75 pour plan L 120
 L 95 pour plan L 140
 L 115 pour plan L 160
 L 135 pour plan L 180

● NOIR

Réf.

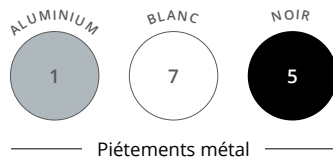
DZ135G
 DW765G
 DW775G
 DW785G

Élément suivant



Élément départ

Les plateaux sont équipés d'obturateurs de finition coordonnée aux piétements



Piètements métal

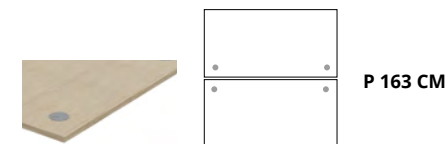


Plateaux et console B-box décors imitation bois ou unis

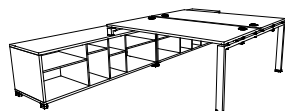
ATRIA



BUREAUX MULTIPOSTES avec obturateurs sur consoles B-box



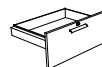
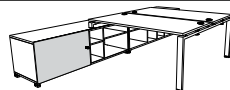
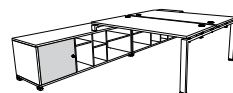
	Dim. (cm) du poste principal	Dim. totales (cm)	Réf.	Finition piétement	Finition plateau et B-box
2 Plans droits P 80 cm face à face sur 2 consoles B-box H 72 cm	P 163 / L 140	P 360 / L 190	DW38	+	+
	P 163 / L 160	P 360 / L 210	DW39	+	+
	P 163 / L 180	P 360 / L 230	DW40	+	+



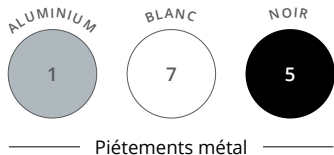
► Options B-box



	Réf.	Finition
Porte battante (montage à droite ou à gauche)	DF843	+
Porte coulissante (montage à droite ou à gauche)	DF853	+
Bloc Tiroir pour dossiers suspendus (avec façade incluse) * Non compatible avec porte battante	BX163	+
Tirette plumier	BF901K	Gris



Les plateaux sont équipés d'obturateurs de finition coordonnée aux piétements

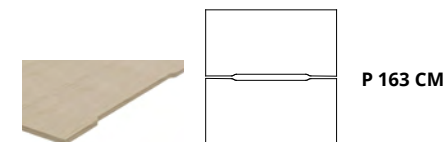
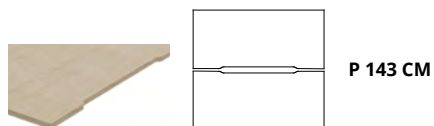



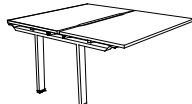
Piètements métal



Plateaux décors imitation bois ou unis

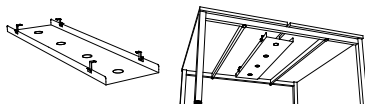
BUREAUX MULTIPOSTES avec échancrures



		Dim. (cm)	Réf.	Finition piétement	Finition plateau	Réf.	Finition piétement	Finition plateau
2 Plans droits face à face Élément départ H 72 cm		L 120	BK69	+ <input type="checkbox"/>	+ <input type="checkbox"/>	BR46	+ <input type="checkbox"/>	+ <input type="checkbox"/>
		L 140	BK70	+ <input type="checkbox"/>	+ <input type="checkbox"/>	BR48	+ <input type="checkbox"/>	+ <input type="checkbox"/>
		L 160	BR44	+ <input type="checkbox"/>	+ <input type="checkbox"/>	BK75	+ <input type="checkbox"/>	+ <input type="checkbox"/>
		L 180	—	—	—	BK76	+ <input type="checkbox"/>	+ <input type="checkbox"/>
2 Plans droits face à face Élément suivant H 72 cm		L 120	BK71	+ <input type="checkbox"/>	+ <input type="checkbox"/>	BR47	+ <input type="checkbox"/>	+ <input type="checkbox"/>
		L 140	BK72	+ <input type="checkbox"/>	+ <input type="checkbox"/>	BR49	+ <input type="checkbox"/>	+ <input type="checkbox"/>
		L 160	BR45	+ <input type="checkbox"/>	+ <input type="checkbox"/>	BK77	+ <input type="checkbox"/>	+ <input type="checkbox"/>
		L 180	—	—	—	BK78	+ <input type="checkbox"/>	+ <input type="checkbox"/>

► Options

**Goulottes doubles
d'électrification**
P 33,5 / H 9 cm
H utile 4,5 cm



Dim. (cm)

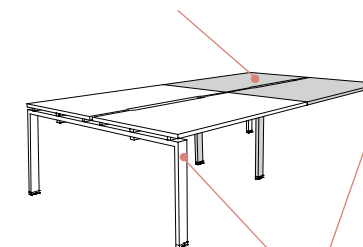
● NOIR

Réf.

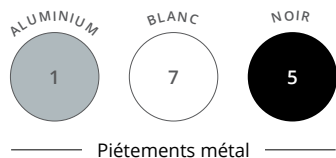
L 75 pour plan L 120
L 95 pour plan L 140
L 115 pour plan L 160
L 135 pour plan L 180

DZ135G
DW765G
DW775G
DW785G

Élément suivant



Élément départ



Piètements métal

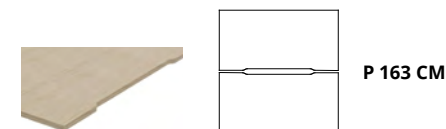


Plateaux et console B-box décors imitation bois ou unis

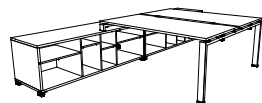
ATRIA



BUREAUX MULTIPOSTES avec échancrures sur consoles B-box



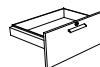
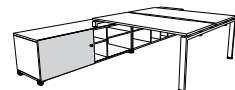
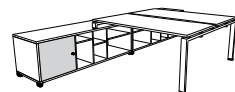
	Dim. (cm) du poste principal	Dim. totales (cm)	Réf.	Finition piétement	Finition plateau et B-box
2 Plans droits P 80 cm face à face sur 2 consoles B-box H 72 cm	P 163 / L 140	P 360 / L 190	DW47	+ <input type="checkbox"/>	+ <input type="checkbox"/>
	P 163 / L 160	P 360 / L 210	DW48	+ <input type="checkbox"/>	+ <input type="checkbox"/>
	P 163 / L 180	P 360 / L 230	DW49	+ <input type="checkbox"/>	+ <input type="checkbox"/>

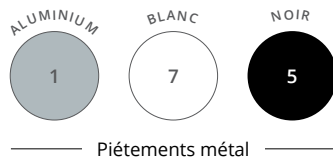


► Options B-box



	Réf.	Finition
Porte battante (montage à droite ou à gauche)	DF843	+ <input type="checkbox"/>
Porte coulissante (montage à droite ou à gauche)	DF853	+ <input type="checkbox"/>
Bloc Tiroir pour dossiers suspendus (avec façade incluse) * Non compatible avec porte battante	BX163	+ <input type="checkbox"/>
Tirette plumier	BF901K	Gris



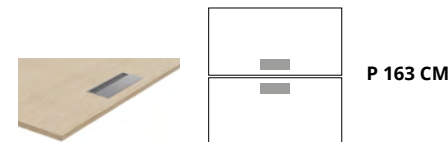


Piètements métal



Plateaux décors imitation bois ou unis

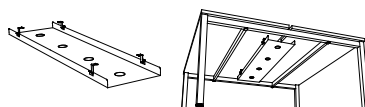
BUREAUX MULTIPOSTES avec Top Access



		Dim. (cm)	Réf.	Finition piétement	Finition plateau
2 Plans droits P 80 cm face à face Élément départ P 163 / H 72 cm		L 120	DE47	+	+
		L 140	DE48	+	+
		L 160	DE49	+	+
		L 180	DE50	+	+
2 Plans droits P 80 cm face à face Élément suivant P 163 / H 72 cm		L 120	DE51	+	+
		L 140	DE52	+	+
		L 160	DE53	+	+
		L 180	DE54	+	+

► Options

**Goulottes doubles
d'électrification**
P 33,5 / H 9 cm
H utile 4,5 cm



Dim. (cm)

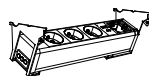
L 75 pour plan L 120
L 95 pour plan L 140
L 115 pour plan L 160
L 135 pour plan L 180

● NOIR

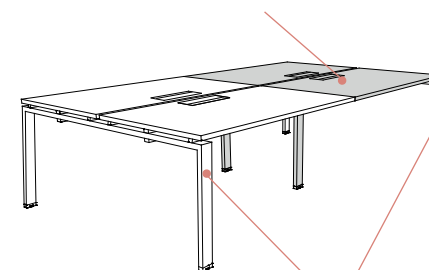
Réf.

DZ135G
DW765G
DW775G
DW785G

Description	Dim. (cm)	Réf.
NOUVEAU Blocs électriques pour Top Access Équipés de 3 PC + 1 USB A 5v + 1 USB C 5v + 1 passage de câbles Se positionnent sous les Top Access par clipsage		
Élément départ Câble d'alimentation de 2 m inclus	P 12,5 / H 12 / L 29	DX375G
Élément suivant* Câble de liaison de 2 m inclus	P 12,5 / H 12 / L 29	DX385G

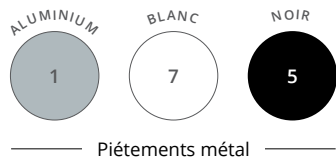


Élément suivant



Élément départ

* Les Top Access équipés peuvent être reliés en série jusqu'à 2 modules suivants maximum pour 1 module départ.



Piètements métal

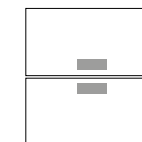


Plateaux et console B-box décors imitation bois ou unis

ATRIA

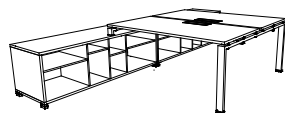


BUREAUX MULTIPOSTES avec Top Access sur consoles B-box



P 163 CM

	Dim. (cm) du poste principal	Dim. totales (cm)	Réf.	Finition piétement	Finition plateau et B-box
2 Plans droits P 80 cm face à face sur 2 consoles B-box H 72 cm	P 163 / L 140	P 360 / L 190	DW56	+	+
	P 163 / L 160	P 360 / L 210	DW57	+	+
	P 163 / L 180	P 360 / L 230	DW58	+	+



► Options B-box



	Réf.	Finition
Porte battante (montage à droite ou à gauche)	DF843	+
Porte coulissante (montage à droite ou à gauche)	DF853	+
Bloc Tiroir pour dossiers suspendus (avec façade incluse) * Non compatible avec porte battante	BX163	+
Tirette plumier	BF901K	Gris

