



DESIGN: (BILAMINADO) ROBLE , OAK, CHÈNE CLAIRE (LUXE) BLANCO,
WHITE, BLANC.





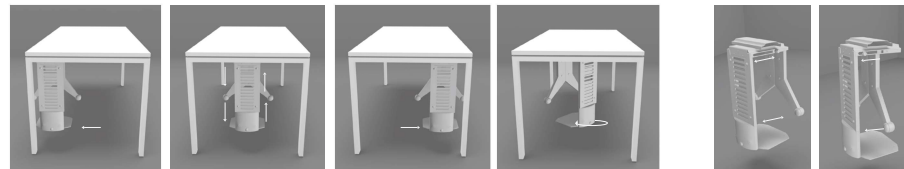
DESIGN: (LUXE MATT) BASALTO SM.

SOPORTE CPU METÁLICO SUSPENDIDO DE UN RAÍL QUE SE INSTALA A LO ANCHO DE LA MESA Y QUE PERMITE COLOCARLO EN LA POSICIÓN MÁS IDÓNEA PARA EL USUARIO, PUDIENDO CAMBIAR DICHA POSICIÓN CUANTAS VECES SEA NECESARIO A TRAVÉS DEL SISTEMA DE ACCIONAMIENTO MANUAL, QUE SE DESENROSCA PARA SU MOVIMIENTO Y SE ENROSCA PARA SU AJUSTE UNA VEZ ELEGIDA LA POSICIÓN.

SUPPORT CPU METÀLLIC SUSPÈS D'UN RAÍL QUE S'INSTAL·LA A L'AMPLE DE LA TAULA QUE PERMET COL·LOCAR-HO EN LA POSICIÓN MÉS IDÒNIA PER A L'USUARI, PODENT-LA CANVIAR QUANTES VEGADES SIGUI NECESSARI A TRAVÉS DEL SISTEMA D'ACCIONAMENT MANUAL, QUE ES DESCARGOLA QUAN ES VOL MOURE I S'ENROSCA PEL SEU AJUSTE UNA VEGADA TRIADA LA POSICIÓN.

METALLIC CPU SUPPORT SUSPENDED FROM A RAIL WHICH IS INSTALLED ALONG THE WIDTH OF THE DESK, ALLOWING TO PLACE THE CPU IN THE POSITION MOST SUITABLE FOR THE END USER, WHO MAY CHANGE THAT POSITION MANY TIMES AS NECESSARY, THROUGH THE MANUAL SYSTEM, THAT UNSCREWS FOR MOVEMENT AND THREADED FOR ADJUST TO THE CHOSEN POSITION.

SUPPORT CPU METÀLLIQUE SUSPENDU D'UN RAÍL QUI EST INSTALLÉ LE LONG DE LA LARGEUR DU BUREAU, PERMETTANT DE PLACER L'UNITÉ CENTRALE DANS LA POSITION LE PLUS APPROPRIÉ POUR L'UTILISATEUR FINAL, QUI PEUT MODIFIER CETTE POSITION À PLUSIEURS REPRISÉS QUE NÉCESSAIRE, PAR L'INTERMÉDIAIRE DU SYSTÈME COMMANDE MANUELLE, QUI DÉVISSÉ POUR LE MOUVEMENT ET FILETÉ POUR AJUSTER LA POSITION UNE FOIS CHOISI.



INTEGRA UN SOFISTICADO SISTEMA DE ELECTRIFICACIÓN QUE FACILITA LA INSTALACIÓN Y LA CANALIZACIÓN DEL CABLEADO.

INTEGRA UN SOFISTICAT SISTEMA D'ELECTRIFICACIÓ QUE FACILITA LA INSTAL·LACIÓ I LA CANALITZACIÓ DEL CABLEJAT.

SOPHISTICATED WIRING MANAGEMENT SYSTEM. MAXIMUM ACCESSIBILITY TO THE WIRING AND CONNECTIONS.

SOPHISTIQUE SYSTÈME D'ÉLECTRIFICATION QUI PERMET UNE ACCESSIBILITÉ MAXIMALE AU CÂBLAGE ET AUX CONNEXIONS.



DESIGN: (LUXE) BLANCO, BLANC, WHITE.



DESIGN: (BILAMINADO) ROBLE , OAK, CHÈNE CLAIRE (LUXE) BLANCO, WHITE, BLANC.

UNA SOLUCIÓN ELEGANTE, QUE SINTETIZA,
REDUCE E INTEGRA LOS ELEMENTOS.
LA ELECTRIFICACIÓN A TRAVÉS DEL ARMARIO
FACILITA EL CABLEADO DE TODO EL PUESTO
DE TRABAJO EN CONJUNTO.

UNA SOLUCIÓ ELEGANT QUE SINTETITZA,
REDUEIX I INTEGRA ELS ELEMENTS.
L'ELECTRIFICACIÓ A TRAVÉS DE L'ARMARI
FACILITA EL CABLEJAT DE TOTA LA
GLOBALITAT DEL LLOC DE TREBALL.

AN ELEGANT SOLUTION, WHICH SYNTHESIZES,
REDUCES AND INTEGRATES THE ELEMENTS.
ELECTRIFICATION THROUGH THE WARDROBE
MAKES WIRING OF ALL THE WORKSTATION
TOGETHER.

UNE SOLUTION ÉLÉGANTE, QUI SYNTHÉTISE,
RÉDUITE ET INTÈGRE LES ÉLÉMENTS.
L'ÉLECTRIFICATION DANS L'ARMOIRE REND
LE CÂBLAGE SUR TOUT L'ENSEMBLE DU
POSTE DE TRAVAIL.



DESIGN: (BILAMINADO) ROBLE , OAK, CHÈNE CLAIRE



DESIGN: (BILAMINADO) ARCE , MAPLE, ERABLE.





DESIGN: (LUXE) CACHEMIR. (LUXE) BLANCO, BLANC, WHITE. (LUXE MATT) ANTRACITA METALDECO. (LUXE) OLIVO.

DESIGN: (LUXE MATT) ANTRACITA METALDECO. (LUXE) BURDEOS, BURGUNDY, BORDEAUX.





FÁCIL SISTEMA DE MONTAJE. SISTEMA DE MONTAJE SENCILLO Y RÁPIDO MEDIANTE EL USO MÍNIMO DE TORNILLERÍA.

FÀCIL SISTEMA DE MUNTATGE. SISTEMA DE MUNTATGE SENZILL I RÀPID MITJANÇANT L'ÚS MÍNIM DE CARGOLS.

EASY ASSEMBLY SYSTEM. SYSTEM FOR QUICK AND EASY INSTALLATION WITH MINIMAL USE OF SCREWS.

SYSTÈME DE MONTAGE FACILE. SYSTÈME POUR UNE INSTALLATION RAPIDE ET FACILE AVEC UNE UTILISATION MINIMALE DE VIS.



DESIGN: (SYNCRÓN) PINO RUSTICO (LUXE) BLANCO, WHITE, BLANC.



COMBINACIÓN ELEGANTE Y PRÁCTICA. MAYOR ORGANIZACIÓN EN LOS ESPACIOS DE TRABAJO. COMBINACIÓ ELEGANT I PRÀCTICA. MÉS ORGANITZACIÓ EN ELS ESPAIS DE TREBALL. STYLISH AND PRACTICAL COMBINATION. GREAT PERFORMANCE IN THE OFFICE. COMBINAISON ÉLÉGANTE ET PRATIQUE. PLUS GRANDE ORGANISATION DES ESPACES DE TRAVAIL.



I.POP PERMITE CONECTAR TODA LA ESTRUCTURA A LA TOMA DE TIERRA A TRAVÉS DE UN PUNTO DE CONEXIÓN UBICADO EN LA MISMA ESTRUCTURA. I.POP PERMET CONECTAR TOTA L'ESTRUCTURA A LA PRESA DE TERRA A TRAVÉS D'UN PUNT DE CONNEXIÓ SITUAT EN LA MATEIXA ESTRUCTURA. I.POP ALLOWS TO CONNECT THE STRUCTURE TO GROUND THROUGH A CONNECTION POINT LOCATED ON THE SAME STRUCTURE. I.POP PERMET BRANCHER TOUTE LA STRUCTURE À LA PRISE DE TERRE À TRAVERS D'UN POINT DE CONNEXION SITUÉ SUR LA MÊME STRUCTURE.



DESIGN: (BILAMINADO) ROBLE , OAK, CHÈNE CLAIRE.





ACCESIBILIDAD TOTAL AL CANAL DE ELECTRIFICACIÓN. EL DESPLAZAMIENTO DE TABLEROS DE MESA DOBLES E INDIVIDUALES HACIA EL USUARIO PERMITE UN FÁCIL ACCESO AL CANAL DE ELECTRIFICACIÓN.

ACCESIBILITAT TOTAL AL CANAL D'ELECTRIFICACIÓ. EL DESPLAÇAMENT DE SOBRES DE TAULA DOBLES I INDIVIDUALS CAP A L'USUARI PERMET UN FÁCIL ACCÉS AL CANAL D'ELECTRIFICACIÓ.

COMPLETE ACCESS TO THE CABLE TRAY. SLIDING DESKTOPS ON BENCH AND SINGLE DESKS ALLOW AN EASY ACCESS TO THE CABLE TRAY.

ACCÈS COMPLET À LA GOULOTTE L'ÉLECTRIFICATION. LE DÉPLACEMENT DE PLATEAUX DES PLANS DOUBLES ET INDIVIDUELS VERS L'UTILISATEUR PERMET UN ACCÈS FACILE À LA GOULOTTE D'ÉLECTRIFICATION.



DESIGN: (LUXE) BLANCO, WHITE, BLANC. (LUXE) PISTACHO, PISTACHIO, PISTACHE.
(LUXE) BURDEOS, BURGUNDY, BORDEAUX.(LUXE MATT) ANTRACITA METALDECO SM.



MESAS INDIVIDUALES Y DE PROGRESIÓN QUE PERMITEN REALIZAR MÚLTIPLES CONFIGURACIONES EN LAS QUE ES NECESARIO ACOMODAR A GRAN CANTIDAD DE PERSONAS: UNIVERSIDADES, ZONAS DE FORMACIÓN, AULAS EDUCATIVAS O DE CONVENCION.

TAULES INDIVIDUALS I DE PROGRESSIÓ QUE PERMETEN REALITZAR MÚLTIPLES CONFIGURACIONS EN QUÈ ÉS NECESSARI ACOMODAR A GRAN QUANTITAT DE PERSONES. UNIVERSITATS, ZONES DE FORMACIÓ, AULES EDUCATIVES O DE CONVENCIO.

INDIVIDUAL DESKS AND EXTENSIONS, THAT ALLOW MULTIPLE CONFIGURATIONS, WHICH IS NECESSARY TO ACCOMMODATE A LOT OF PEOPLE: UNIVERSITIES, TRAINING AREAS, CLASSROOMS OR CONVENTION HALLS.

BUREAUX INDIVIDUELS ET DE PROLONGATION QUI PERMETTENT DE MULTIPLES CONFIGURATIONS, CE QUI EST NÉCESSAIRE POUR ACCUEILLIR UN GRAND NOMBRE DE PERSONNES: LES UNIVERSITÉS, LES SALLES DE FORMATION, SALLES DE CLASSE OU DE CONGRÈS.





DESIGN: (LUXE MATT) BASALTO SM.



ACABADOS EXCLUSIVOS, DISPONIBLES EN TODOS NUESTROS PRODUCTOS.

ACABATS EXCLUSIUS, DISPONIBLES EN TOTS ELS NOSTRES PRODUCTES..

EXCLUSIVE FINISHES, AVAILABLE IN ALL OUR PRODUCTS

FINITIONS EXCLUSIVES, DISPONIBLES DANS TOUTES NOS GAMMES



DESIGN: (LUXE) BERENJENA, VIOLET, VIOLETTE. (LUXE MATT) ANTRACITA METALDECO SM. (LUXE) BLANCO, WHITE, BLANC.

DESIGN: (LUXE MATT) ANTRACITA METALDECO SM. (LUXE) BLANCO, WHITE, BLANC.



DESIGN: (LUXE) ROJO, RED, ROUGE. (LUXE) BLANCO, WHITE, BLANC.



DESIGN: (LUXE MATT) ANTRACITA METALDECO SM. (BILAMINADOS) ROBLE, OAK, CHÈNE CLAIRE.

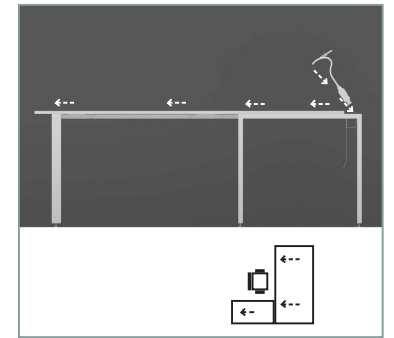
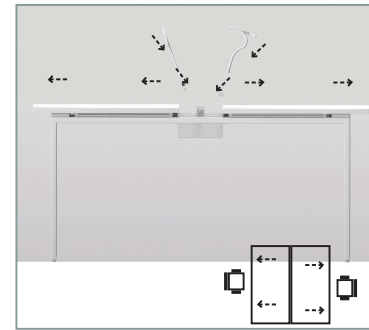








TABLERO DESPLAZABLE PARA ACCESO A CANAL DE ELECTRIFICACIÓN. / TAULER DESPLAÇABLE PER A ACCÉS A CANAL D'ELECTRIFICACIÓ.
 SLIDING DESKTOP TO ACCESS CABLE TRAY. / PLATEAU COULISSANT POUR ACCÈS À GOULOTTE D'ÉLECTRIFICATION.



ELEVATOR

UNA PRÁCTICA COMBINACIÓN DE DISEÑO SOFISTICADO Y MECÁNICA DE PRECISIÓN CUANDO NO SE UTILIZA QUEDA OCULTA ENCIMA DE LA MESA. PARA ELEVARLA, SIMPLEMENTE TÓQUELA.

UNA PRÁCTICA COMBINACIÓ DE DISSENY SOFISTICAT I MECÀNICA DE PRECISIÓ QUAN NO S'UTILITZA QUEDA OCULTA SOBRE DE LA TAULA.

L'ALLIANCE PRATIQUE D'UN DESIGN RECHERCHÉ ET D'UNE CONSTRUCTION MÉCANIQUE PRÉCISE. LORSQU'ELLE N'EST PAS UTILISÉE, L'UNITÉ AFFLEURE LE DESSUS DU BUREAU OU DE LA TABLE. UNE SIMPLE PRESSION SUFFIT À LA DÉPLOYER.




TWIST

COMPACTO Y EXCELENTE SISTEMA DE GESTIÓN PARA EL AHORRO DE ESPACIO PARA LOS CABLES. TWIST ES SUFICIENTEMENTE PLANO PARA NO INTERFERIR CON UNIDADES QUE SE ENCUENTREN EN LA PARTE INFERIOR. PREMIO RED DOT DESIGN 2012.

COMPACTE I EXCEL·LENT SISTEMA DE GESTIÓ PER L'ESTALVI D'ESPAI DELS CABLES. TWIST ÉS PLA PER NO INTERFERIR AMB UNITATS QUE ES TROBEN EN LA PART INFERIOR. PREMI RED DOT DESIGN 2012.

TRÈS COMPACT ET PEU ENCOMBRANT. TWIST EST SI PLAT QU'IL IL LIBÈRE L'ESPACE SOUS VOTRE PLAN DE TRAVAIL. RÉCOMPENSÉ PAR LE PRIX RED DOT DESIGN 2012.




POWER FRAME

CUBIERTA ELEGANTE Y ATRACTIVA QUE ES PARTICULARMENTE ADECUADA PARA OFICINAS MODERNAS O SALAS DE CONFERENCIAS.

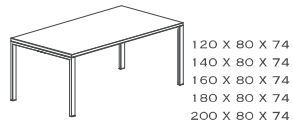
TAPA ELEGANT I ATRACTIVA QUE ÉS PARTICULARMENT ADEQUADA PER OFICINES MODERNES O SALES DE CONFERÈNCIES.

FOR INTEGRATED POWER AND DATA CONNECTIONS TO WORKSTATIONS. VERSATILE APPLICATION OPTIONS. THE POWER STRIP SIMPLY CLICKS INTO THE BUILT-IN FRAME.

AVEC SON COUVERCLE ENTIÈREMENT RABATTABLE, CHAQUE INTERLOCUTEUR BÉNÉFICIE DE SON SIÈGE, D'UN ACCÈS DIRECT À L'ALIMENTATION ÉLECTRIQUE ET AUX DONNÉES. UN ÉLÉGANT ET MAGNIFIQUE COUVERCLE EN ALUMINIUM DÉDIE CE PRODUIT AUX SALLES DE CONFÉRENCE, MAIS AUSSI, OÙ L'ON RECHERCHE UNE CERTAINE AMBIANCE AU BUREAU.

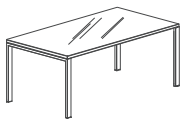


MESA RECTANGULAR (19 / 25).
 TAULA RECTANGULAR (19 / 25).
 RECTANGULAR DESK (19 / 25).
 BUREAUX RECTANGULAIRE (19 / 25).



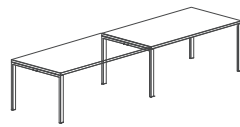
120 X 80 X 74
 140 X 80 X 74
 160 X 80 X 74
 180 X 80 X 74
 200 X 80 X 74

MESA RECTANGULAR (CRISTAL).
 TAULA RECTANGULAR (VIDRE).
 RECTANGULAR DESK (GLASS).
 BUREAUX RECTANGULAIRE (VERRE).



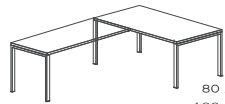
160 X 80 X 74
 180 X 80 X 74
 200 X 80 X 74

EXTENSIÓN MESA (19 / 25).
 EXTENSIÓ TAULA(19 / 25).
 DESK EXTENSIONS(19 / 25).
 PROLONGATIONS DE BUREAUX(19 / 25).



120 X 80 X 74
 140 X 80 X 74
 160 X 80 X 74
 180 X 80 X 74
 200 X 80 X 74

ALA(19 / 25).
 ALA(19 / 25).
 RETURN DESKS(19 / 25).
 RETOUR ACCROCHÉS(19 / 25).



80 X 60 X 74
 100 X 60 X 74
 120 X 60 X 74

ALA CRISTAL.
 ALA VIDRE.
 RETURN DESKS GLASS.
 RETOUR ACCROCHÉS VERRE.



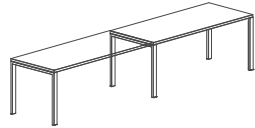
80 X 60 X 74
 100 X 60 X 74

MESA AUXILIAR RECTA(19 / 25).
 TAULA AUXILIAR RECTA(19 / 25).
 AUXILIARY DESKS(19 / 25).
 RETOURS AUXILIAIRES(19 / 25).



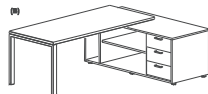
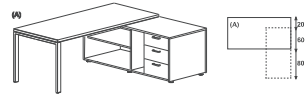
120 X 60 X 74
 140 X 60 X 74
 160 X 60 X 74
 180 X 60 X 74
 200 X 60 X 74

EXTENSIÓN MESA(19 / 25).
 EXTENSIÓ TAULA(19 / 25).
 DESKS EXTENSIONS(19 / 25).
 PROLONGATIONS DE RETOURS AUXILIAIRES(19 / 25).



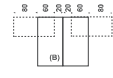
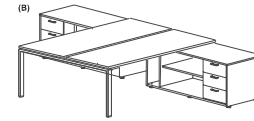
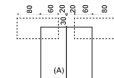
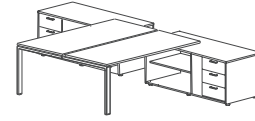
120 X 60 X 74
 140 X 60 X 74
 160 X 60 X 74
 180 X 60 X 74
 200 X 60 X 74

MUEBLE ALA (19 / 25).
 MOBLE ALA (19 / 25).
 DESKS WITH CREDENZA(19 / 25).
 BUREAUX POUR CRÉDENCE(19 / 25).



160 X 60 X 74
 180 X 60 X 74
 200 X 60 X 74

MESA DOBLE PARA MUEBLE ALA (19).
 TAULA DOBLE MOBLE ALA (19).
 BENCH DESKS FOR CREDENZA (19).
 PLANS DOUBLES POUR CRÉDENCE (19).



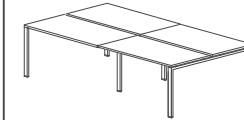
160 X 164 X 74
 180 X 164 X 74
 200 X 164 X 74

MESA DOBLE (19).
 TAULA DOBLE (19).
 BENCH DESKS (19).
 PLANS DOUBLES (19).



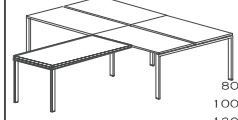
120 X 164 X 74
 140 X 164 X 74
 160 X 164 X 74
 180 X 164 X 74
 200 X 164 X 74

EXTENSIÓN PARA MESA DOBLE (19).
 EXTENSIÓ TAULA DOBLE (19).
 BENCH DESK EXTENSIONS WITH RETRACTED LEG (19).
 PROLONGATIONS DOUBLES AVEC PIED RENTRÉ (19).



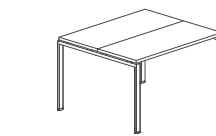
120 X 164 X 74
 140 X 164 X 74
 160 X 164 X 74
 180 X 164 X 74
 200 X 164 X 74

ALA PARA MESA DOBLE (19).
 ALA PER TAULA DOBLE (19).
 RETURN DESK FOR BENCH DESKS (19).
 RETOUR ACCROCHÉS POUR PLANS DOUBLES (19)..



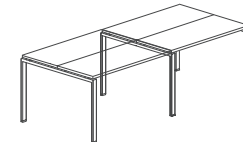
80 X 60 X 74
 100 X 60 X 74
 120 X 60 X 74

MINI BENCH (19).
 MINI BENCH (19).
 MINI BENCH DESKS (19).
 PLANS MINI BENCH (19).



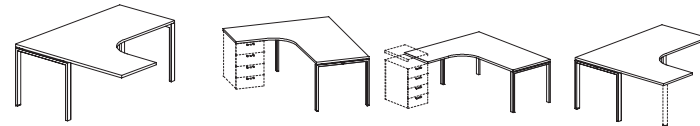
120 X 120 X 74
 140 X 120 X 74
 160 X 120 X 74
 180 X 120 X 74
 200 X 120 X 74

EXTENSIÓN PARA MINI BENCH (19).
 EXTENSIÓ PER MINI BENCH (19).
 MINI BENCH EXTENSIONS (19).
 PROLONGATIONS MINI BENCH (19).



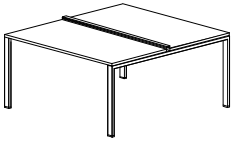
120 X 120 X 74
 140 X 120 X 74
 160 X 120 X 74
 180 X 120 X 74
 200 X 120 X 74

MESA DE 90° PARA COMPOSER (25).
 TAULA DE 90° PER COMPOSAR (25).
 90°BENCH DESKS TO COMPOSE (25).
 PLANS DOUBLES 90°A COMPOSER (25).



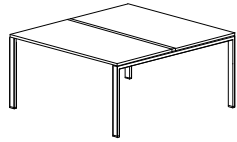
140 X 120 X 60 X 75 (D / I)
 160 X 120 X 60 X 75 (D / I)
 160 X 140 X 60 X 75 (D / I)
 160 X 160 X 60 X 75 (D / I)
 180 X 120 X 60 X 75 (D / I)
 180 X 140 X 60 X 75 (D / I)
 180 X 160 X 60 X 75 (D / I)

TAPETA EMBELLECEDORA ELEVADA.
TAPETA EMBELLIDORA ELEVADA.
FINISHING COUVER.
CACHE-OBTURATEUR.



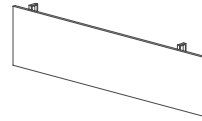
L120
L140
L160
L180
L200

TAPETA EMBELLECEDORA ENRASADA.
TAPETA EMBELLIDORA ENRASADA.
FINISHING COUVER.
CACHE-OBTURATEUR.



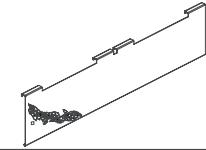
L120
L140
L160
L180
L200

FALDÓN LAMINADO.
FALDÓ LAMINAT.
LAMINATED MODESTY PANELS.
VOILES DE FOND MELAMINÉS.



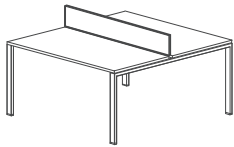
L1200 (868x29.5)
L1400 (1068x29.5)
L1600 (1268x29.5)
L1800 (1468x29.5)

FALDÓN METÁLICO.
FALDÓ METÁL · LIC.
METAL MODESTY PANEL.
VOILES DE FOND MÉTALLIQUES.



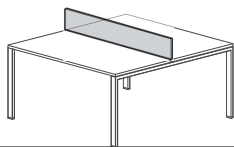
L1200 (868x29.5)
L1400 (1068x29.5)
L1600 (1268x29.5)
L1800 (1468x29.5)

PANTALLAS MESA BENCH.
PANTALLES PER TAULA BENCH.
SCREENS FOR BENCH OR MINI BENCH DESKS.
ÉCRANS POUR PLANS DOUBLES OU MINI BENCH.



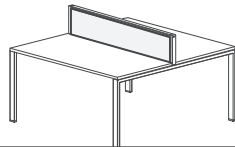
L120
L140
L160
L180
L200

PANTALLAS METACRILATO PARA MESA BENCH.
PANTALLES METACRILAT PER TAULA BENCH.
METHACRYLATE SCREEN FOR BENCH DESKS.
ÉCRANS EN MÉTHACRYLATE TRANSLUCIDE POUR PLANS DOUBLES.



L120
L140
L160
L180
L200

PANTALLAS CON MARCO DE ALUMINIO PARA MESAS BENCH.
PANTALLES AMB MARC D'ALUMINI PER TAULES DE BENCH.
SCREENS WITH ALUMINIUM FRAME FOR BENCH DESKS.
ÉCRANS AVEC CADRE EN ALUMINIUM POUR PLANS DOUBLES.

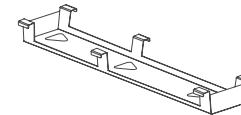


L120
L140
L160
L180
L200

PASA CABLES VERTICAL.
PASA CABLES VERTICAL.
VERTICAL CABLE HOLDER.
ACCESSOIRE VERTICAL POUR DESCENTE DE CABLES.

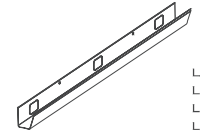


BANDEJA PARA CABLES HORIZONTAL MESA DOBLE.
BANDEJA PASA CABLES HORIZONTAL TAULA DOBLE.
HORIZONTAL CABLE TRAY.
GOULOTTE HORIZONTALE.



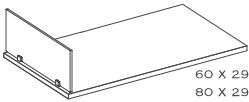
L1200
L1400
L1600
L1800

BANDEJA PARA CABLES HORIZONTAL MESA INDIVIDUAL.
BANDEJA PASA CABLES HORIZONTAL TAULA INDIVIDUAL.
HORIZONTAL CABLE TRAY FOR BENCH DESK.
GOULOTTE HORIZONTALE POUR PLANS DOUBLES



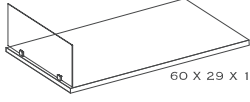
L1200
L1400
L1600
L1800

PANTALLA LATERAL.
PANTALLA LATERAL.
SIDE SCREENS FOR INDIVIDUAL DESK.
ÉCRANS LATÉRAUX.



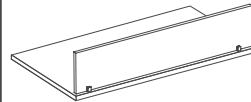
60 X 29 X 1,9
80 X 29 X 1,9

PANTALLA LATERAL METACRILATO.
PANTALLA LATERAL METACRILAT.
METHACRYLATE SIDE SCREEN.
ÉCRANS LATÉRAUX EN MÉTHACRYLATE.



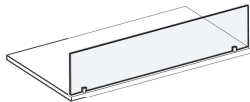
60 X 29 X 1,9

PANTALLA FRONTAL.
PANTALLA FRONTAL.
FRONTAL SCREENS.
ÉCRANS FRONTAUX.



100 X 29 X 1,9
120 X 29 X 1,9
140 X 29 X 1,9
160 X 29 X 1,9
180 X 29 X 1,9
200 X 29 X 1,9

PANTALLA FRONTAL DE METACRILATO.
PANTALLA FRONTAL DE METACRILAT.
METHACRYLATE FRONTAL SCREENS.
ÉCRANS FRONTAUX EN MÉTHACRYLATE.



100 X 29 X 1,9
120 X 29 X 1,9
140 X 29 X 1,9
160 X 29 X 1,9

SOPORTES PARA PANTALLAS.
SUPPORTS PER A PANTALLES.
SHAPED BRACKETS.
SUPPORT POUR ÉCRANS.



FOR LATERAL
SCREEN

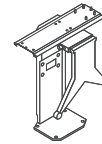


FOR
METHACRYLATE

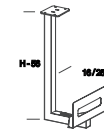


FOR FRONTAL
SCREEN

CPU.
CPU.
CPU.
CPU.



CPU.
CPU.
CPU.
CPU.



TOTEM.
TOTEM.
TOTEM.
TOTEM.

