


CARACTÉRISTIQUES



Piètements métal



— Plateaux et voiles de fond décors imitation bois ou unis —

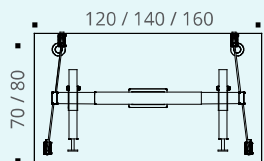


Table droite
vue de dessus

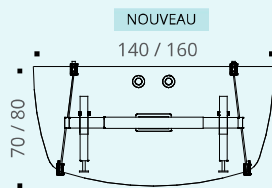


Table demi-lune
vue de dessus

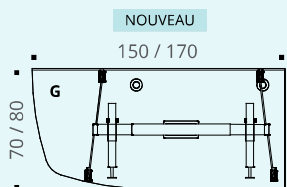


Table angle intégré gauche
vue du dessus

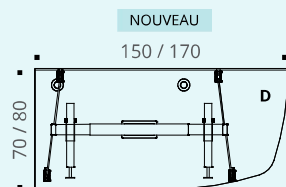


Table angle intégré droit
vue du dessus

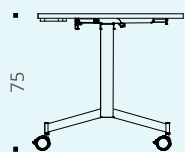


Table - vue de profil

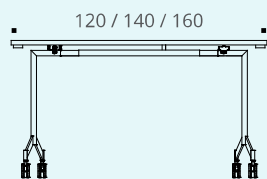


Table - vue de face

Plateau

Panneau mélaminé Structurex® ép. 25 mm, chants ABS anti-choc 2 mm.

Électrification

2 obturateurs pré-débouchants ronds et 1 pré-débouchant rectangulaire au centre pour Top Access simple sous les plateaux.

Poignées

Poignées de blocage / déblocage situées sous les plateaux.

Connecteurs

4 connecteurs noirs inclus par table.

Piètement

Structure métal composée de 2 colonnes de section rectangulaire 70 x 30 mm sur 2 embases en fer plat 45 x 5 mm et de roulettes Ø 75 mm avec freins.



Poignées de blocage / déblocage des plateaux



Top Access optionnel

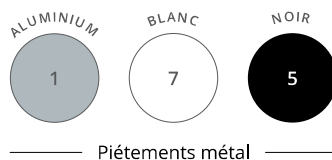


Bloc prises optionnel

DESCRIPTIF TECHNIQUE

- Plateaux en panneaux mélaminés Structurex® ép. 25 mm. Chants ABS anti-choc 2 mm.
- Électrification : 2 obturateurs pré-débouchants ronds et 1 pré-débouchant rectangulaire au centre pour Top Access simple sous les plateaux.
- Structure métal composée de 2 piétements (1 colonne de section rectangulaire 70 x 30 mm et embase en fer plat 45 x 5 mm) et de roulettes Ø 75 mm avec freins. L'ensemble est relié par une poutre centrale extensible en acier finition époxy laqué assurant une parfaite stabilité.
- La manœuvre de bascule des plateaux s'effectue très facilement grâce aux poignées de blocage / déblocage.
- Les positions verticales et horizontales sont sécurisées par un système de blocage qui se déverrouille en actionnant les poignées.
- Le système basculant avec axes pivotants est soudé sur la poutre et vissé sous le plateau.
- Voiles de fond suspendus disponibles en option, en panneau mélaminé Structurex®, ép. 16 mm et chants ABS anti-choc 2 mm.
- 4 connecteurs noirs inclus par table, permettant 1 liaison / juxtaposition parfaite des tables entre elles.
- Le rangement des tables par imbrication des piétements permet de réduire l'encombrement des tables stockées : 19,5 cm par table supplémentaire en profondeur en plus de l'encombrement de la 1^{ère} table pliée (P 60 / P 70 cm).





Piètements métal



Plateaux décors imitation bois ou unis

TABLES DROITES abattantes



P 70 CM



P 80 CM

	Description	Dim. (cm)	Réf.	Finition piétement	Finition plateau	Réf.	Finition piétement	Finition plateau
Tables droites H 75 cm 4 connecteurs inclus		Sur roulettes	DN40	+ <input type="checkbox"/>	+ <input type="checkbox"/>	DH70	+ <input type="checkbox"/>	+ <input type="checkbox"/>
		Ø 75 mm	DN41	+ <input type="checkbox"/>	+ <input type="checkbox"/>	DH71	+ <input type="checkbox"/>	+ <input type="checkbox"/>
		avec freins	DN42	+ <input type="checkbox"/>	+ <input type="checkbox"/>	DH72	+ <input type="checkbox"/>	+ <input type="checkbox"/>
		L 120						
		L 140						
		L 160						

TABLES DEMI-LUNE abattantes

NOUVEAU



P 70 CM

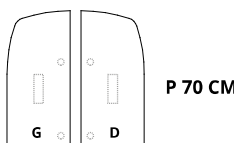


P 80 CM

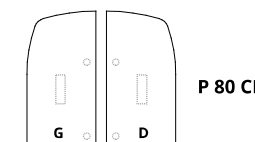
	Description	Dim. (cm)	Réf.	Finition piétement	Finition plateau	Réf.	Finition piétement	Finition plateau
Tables demi-lune H 75 cm 4 connecteurs inclus		Sur roulettes	DN43	+ <input type="checkbox"/>	+ <input type="checkbox"/>	—	—	—
		Ø 75 mm	—	—	—	DN44	+ <input type="checkbox"/>	+ <input type="checkbox"/>
		avec freins	—	—	—	—	—	—
		L 140 / Structure 120						
		L 160 / Structure 140						

TABLES ANGLE INTÉGRÉ abattantes

NOUVEAU

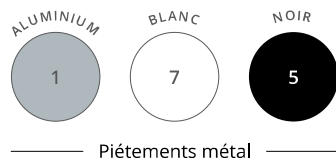


P 70 CM



P 80 CM

	Description	Dim. (cm)	Réf.	Finition piétement	Finition plateau	Réf.	Finition piétement	Finition plateau
Tables angle intégré H 75 cm 4 connecteurs inclus Sur roulettes Ø 75 mm avec freins		Angle droit	DN45	+ <input type="checkbox"/>	+ <input type="checkbox"/>	—	—	—
		Angle gauche	DN46	+ <input type="checkbox"/>	+ <input type="checkbox"/>	—	—	—
		Angle droit	—	—	—	DN47	+ <input type="checkbox"/>	+ <input type="checkbox"/>
		Angle gauche	—	—	—	DN48	+ <input type="checkbox"/>	+ <input type="checkbox"/>
		L 150 / Structure 120						
		L 170 / Structure 140						



Piètements métal



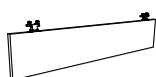
Voiles de fond décors imitation bois ou unis



► Options



Voiles de fond mélaminés Structurex®
H 28 cm réel
H 35 cm posé



Description	● ATTACHES ALUMINIUM		○ ATTACHES BLANCHES		● ATTACHES NOIRES	
	Réf.	Finition	Réf.	Finition	Réf.	Finition
Pour table						
L 120	BY371	+ []	BY377	+ []	BY375	+ []
L 140	BY381	+ []	BY387	+ []	BY385	+ []
L 160	BY391	+ []	BY397	+ []	BY395	+ []

Gestion des câbles	Désignation	Description	● ALUMINIUM	○ BLANC	● NOIR
			Réf.	Réf.	Réf.
	Top Access simple	Métal. Se fixe sur les plateaux. Verrouillable. Permet le passage des câbles du plateau vers la structure. Dim. 24 x 12 cm.	DP071K	DP077S	DP075G
	Kit bloc prises 3 PC Départ	Pour table départ. Bloc prises 3 PC + câble alimentation 5 m. Pour le branchement du bloc prises à l'alimentation électrique	—	—	DP085G
	Kit bloc prises 3 PC Suivant	Pour connecter jusqu'à 2 tables suivantes. Bloc prises 3 PC + 2 câbles de liaison 2 x 1 m pour connexion des blocs prises.	—	—	DP095G

Obturateurs	Dim. (cm)	● ALUMINIUM	○ BLANC	● NOIR
		Réf.	Réf.	Réf.
	Ø 80 mm Fixation sur plateau. Vendus par lot de 2	AX061K	AX067S	AX065G