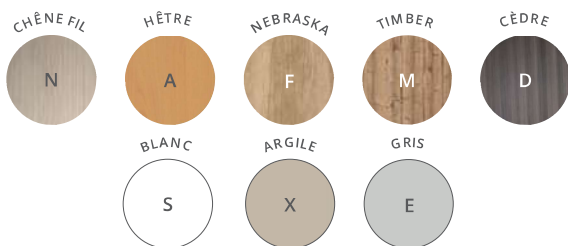



## CARACTÉRISTIQUES



Piètements métal




Plateaux décors imitation bois ou unis



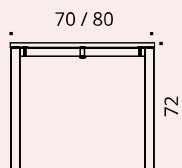
Plateaux avec obturateurs  
(P 70 / P 80 cm)



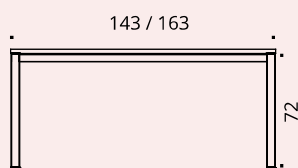
Plateaux avec échancrure  
(P 70 / P 80 cm)



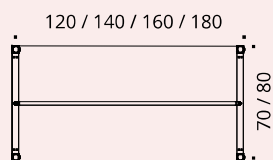
Plateaux avec Top Access  
(P 80 cm uniquement)



Pied arche



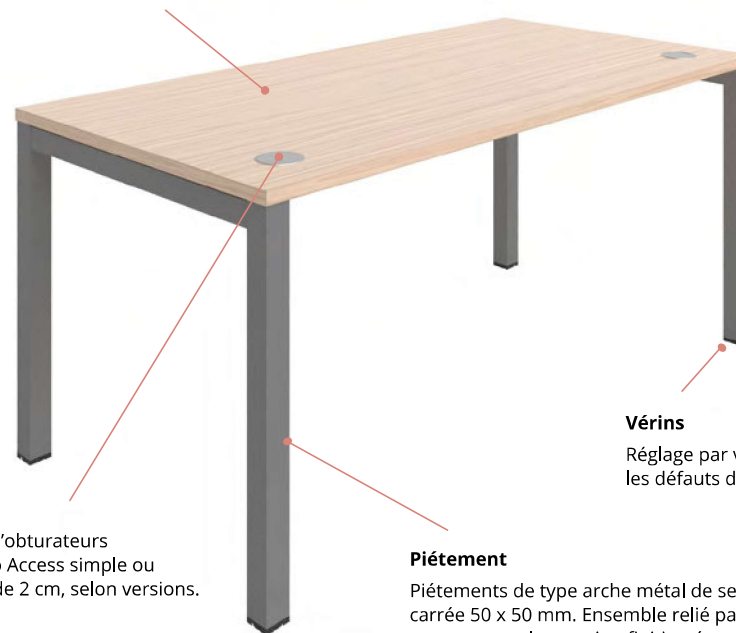
Pied arche multiposte



Bureau - vue du dessus

### Plateau

Panneau mélaminé Structurex®, ép. 25 mm.  
Chants ABS anti-choc 2 mm.



### Vérins

Réglage par vérins pour corriger les défauts de planéité du sol.

### Électrification

Plateaux équipés d'obturateurs Ø 80 mm, d'un Top Access simple ou d'une échancrure de 2 cm, selon versions.

### Piètement


Piètements de type arche métal de section carrée 50 x 50 mm. Ensemble relié par une poutre centrale en acier, finition époxy laqué.

## DESCRIPTIF TECHNIQUE

- Plateaux mélaminés Structurex® ép. 25 mm. Chants ABS anti-choc 2 mm.
- Plateaux équipés d'obturateurs passe-câbles Ø 80 mm ( finition aluminium en standard, finitions blanc ou noir en option), d'un Top Access simple (dim. utiles L 30,9 cm / P 11,6 cm) ou d'une échancrure de 2 cm pour le passage des câbles, selon versions.
- Piètements de type arche métal de section carrée 50 x 50 mm. Ensemble relié par une poutre centrale en acier finition époxy laqué. En version multiposte, le pied arche de l'élément suivant est en retrait pour faciliter le passage d'un poste à l'autre.
- Piètements fixes H 72 cm ou réglables en hauteur de 64 cm à 86 cm pour les postes individuels.
- Réglage par vérins Ø 40 mm et de course 10 mm, pour corriger les défauts de planéité du sol.
- En configuration face à face, un espacement de 3 cm entre les plateaux permet le positionnement d'un écran séparateur ou le passage des câbles.
- Astrolite existe aussi en version plateaux coulissants (avec échancrure), pour un accès facilité aux câbles et aux branchements électriques.



Piétements métal



Plateaux décors imitation bois ou unis

## BUREAUX INDIVIDUELS avec obturateurs



P 70 CM



P 80 CM

	Dim. (cm)	Réf.	Finition piétement	Finition plateau	Réf.	Finition piétement	Finition plateau
<b>Plans droits</b> H 72 cm	L 120	BT37	+ <input type="checkbox"/>	+ <input type="checkbox"/>	BK42	+ <input type="checkbox"/>	+ <input type="checkbox"/>
	L 140	BT38	+ <input type="checkbox"/>	+ <input type="checkbox"/>	BK43	+ <input type="checkbox"/>	+ <input type="checkbox"/>
	L 160	BT39	+ <input type="checkbox"/>	+ <input type="checkbox"/>	BK44	+ <input type="checkbox"/>	+ <input type="checkbox"/>
	L 180	—	—	—	BK45	+ <input type="checkbox"/>	+ <input type="checkbox"/>

	Dim. (cm)	Réf.	Finition piétement	Finition plateau
<b>Plans compacts</b> P 80 à 110 / H 72 cm Retour P 60 cm	L 160 droite	BT44	+ <input type="checkbox"/>	+ <input type="checkbox"/>
	L 160 gauche	BT45	+ <input type="checkbox"/>	+ <input type="checkbox"/>
	L 180 droite	BT46	+ <input type="checkbox"/>	+ <input type="checkbox"/>
	L 180 gauche	BT47	+ <input type="checkbox"/>	+ <input type="checkbox"/>

	Dim. (cm)	Réf.	Finition piétement	Finition plateau
<b>Extension / Retour</b> Sur pied de soutien H 72 cm	P 60 / L 80	BU50	+ <input type="checkbox"/>	+ <input type="checkbox"/>

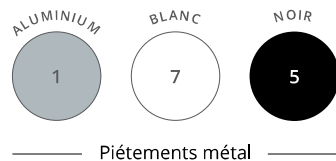
### ► Options

	Dim. (cm)	ALUMINIUM	BLANC	NOIR
		Réf.	Réf.	Réf.
<b>Goulottes simples d'électrification</b> P 16 / H 8 cm H utile 4 cm	L 90 pour plan L 120	AZ201K	AZ207S	AZ205G
	L 110 pour plan L 140	AZ211K	AZ217S	AZ215G
	L 130 pour plan L 160	AZ221K	AZ227S	AZ225G
	L 150 pour plan L 180	AZ231K	AZ237S	AZ235G

	Dim. (cm)	ALUMINIUM	BLANC	NOIR
		Réf.	Réf.	Réf.
<b>Obturateurs</b>	Ø 80 mm - Fixation sur plan de travail Vendus par lot de 2	AX061K	AX067S	AX065G

Les plateaux sont équipés en standard d'obturateurs finition Aluminium






Piètements métal




Plateaux décors imitation bois ou unis



## BUREAUX MULTIPOSTES avec obturateurs



P 143 CM



P 163 CM

		Dim. (cm)	Réf.	Finition piétement	Finition plateau	Réf.	Finition piétement	Finition plateau
<b>2 Plans droits face à face</b> <b>Élément départ</b> H 72 cm		L 120	BT53	+ [ ]	+ [ ]	BK52	+ [ ]	+ [ ]
		L 140	BT54	+ [ ]	+ [ ]	BK53	+ [ ]	+ [ ]
		L 160	BT55	+ [ ]	+ [ ]	BK54	+ [ ]	+ [ ]
		L 180	—	—	—	BK55	+ [ ]	+ [ ]
<b>2 Plans droits face à face</b> <b>Élément suivant</b> H 72 cm		L 120	BT56	+ [ ]	+ [ ]	BK56	+ [ ]	+ [ ]
		L 140	BT57	+ [ ]	+ [ ]	BK57	+ [ ]	+ [ ]
		L 160	BT58	+ [ ]	+ [ ]	BK58	+ [ ]	+ [ ]
		L 180	—	—	—	BK59	+ [ ]	+ [ ]

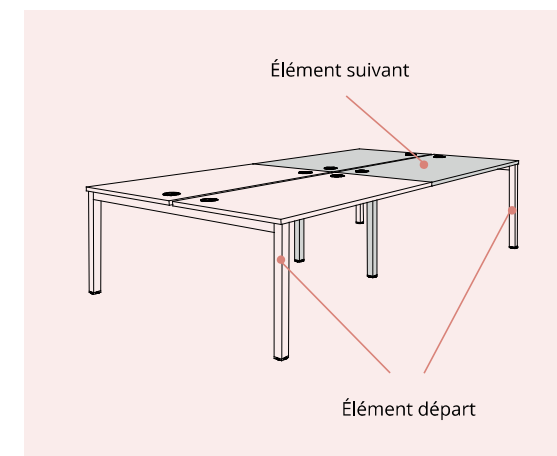
### ► Options



ALUMINIUM


	Dim. (cm)	Réf.	ALUMINIUM	BLANC	NOIR
<b>Goulottes doubles d'électrification</b> P 20 / H 8 cm H utile 7 cm	L 70 pour plan L 120		BN721K		
	L 90 pour plan L 140		BN731K		
	L 110 pour plan L 160		BN741K		
	L 130 pour plan L 180		BN751K		
<b>Obturbateurs</b>		Ø 80 mm - Fixation sur plan de travail. Vendus par lot de 2	ALUMINIUM	BLANC	NOIR
			Réf.	Réf.	Réf.
			AX061K	AX067S	AX065G

Les plateaux sont équipés en standard d'obturbateurs finition Aluminium





Piètements métal



Plateaux décors imitation bois ou unis

## BUREAUX INDIVIDUELS

avec échancrure



P 70 CM



P 80 CM

NOUVEAU

	Dim. (cm)	Réf.	Finition piétement	Finition plateau	Réf.	Finition piétement	Finition plateau
<b>Plans droits</b> H 72 cm	L 120	DP46	+ <input type="checkbox"/>	+ <input type="checkbox"/>	DP49	+ <input type="checkbox"/>	+ <input type="checkbox"/>
	L 140	DP47	+ <input type="checkbox"/>	+ <input type="checkbox"/>	DP50	+ <input type="checkbox"/>	+ <input type="checkbox"/>
	L 160	DP48	+ <input type="checkbox"/>	+ <input type="checkbox"/>	DP51	+ <input type="checkbox"/>	+ <input type="checkbox"/>
	L 180	—	—	—	DP52	+ <input type="checkbox"/>	+ <input type="checkbox"/>



	Dim. (cm)	Réf.	Finition piétement	Finition plateau
--	-----------	------	--------------------	------------------

**Extension / Retour**  
Sur pied de soutien  
H 72 cm



P 60 / L 80

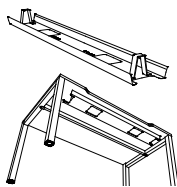
BU50

+

+

### ► Options

	Dim. (cm)	<input type="radio"/> ALUMINIUM Réf.	<input type="radio"/> BLANC Réf.	<input type="radio"/> NOIR Réf.
<b>Goulottes simples d'électrification</b> P 16 / H 8 cm H utile 4 cm	L 90 pour plan L 120	AZ201K	AZ207S	AZ205G
	L 110 pour plan L 140	AZ211K	AZ217S	AZ215G
	L 130 pour plan L 160	AZ221K	AZ227S	AZ225G
	L 150 pour plan L 180	AZ231K	AZ237S	AZ235G



**Obturateurs**



Ø 80 mm - Fixation sur plan de travail  
Vendus par lot de 2

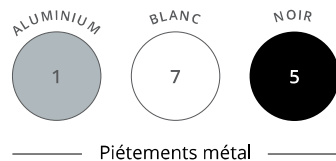
AX061K

AX067S

AX065G



Les plateaux sont équipés en standard d'obturateurs finition Aluminium



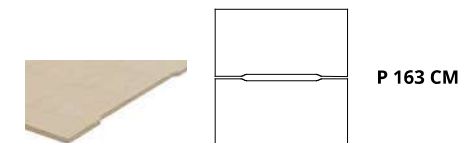
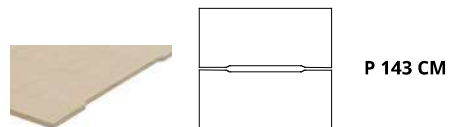
Piètements métal



Plateaux décors imitation bois ou unis



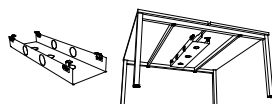
## BUREAUX MULTIPOSTES avec échancrures



		Dim. (cm)	Réf.	Finition piétement	Finition plateau	Réf.	Finition piétement	Finition plateau
<b>2 Plans droits face à face</b> <b>Élément départ</b> H 72 cm		L 120	BT59	+	+	DH48	+	+
		L 140	BT60	+	+	BR52	+	+
		L 160	BT61	+	+	BR53	+	+
		L 180	—	—	—	BR54	+	+
<b>2 Plans droits face à face</b> <b>Élément suivant</b> H 72 cm		L 120	BT62	+	+	DH47	+	+
		L 140	BT63	+	+	BR56	+	+
		L 160	BT64	+	+	BR57	+	+
		L 180	—	—	—	BR58	+	+

### ► Options

**Goulottes doubles d'électrification**  
P 20 / H 8 cm  
H utile 7 cm



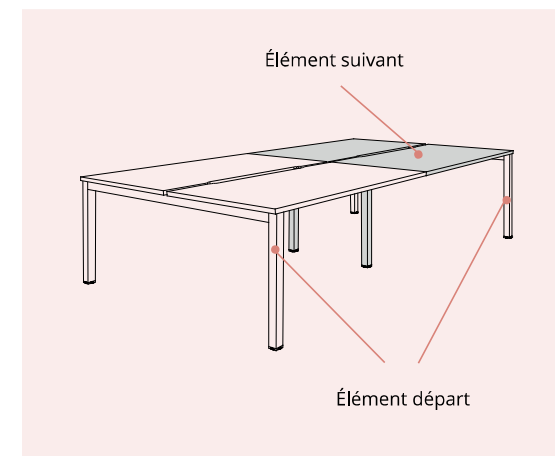
Dim. (cm)

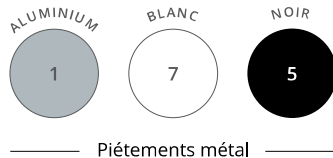
L 70 pour plan L 120  
L 90 pour plan L 140  
L 110 pour plan L 160  
L 130 pour plan L 180

● ALUMINIUM


Réf.

BN721K  
BN731K  
BN741K  
BN751K





Piètements métal



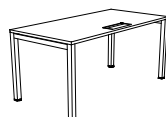
Plateaux décors imitation bois ou unis

## BUREAUX INDIVIDUELS avec Top Access



P 80 CM

	Dim. (cm)	Réf.	Finition piétement	Finition plateau
<b>Plans droits</b> H 72 cm	L 120	DE85	+ <input type="checkbox"/>	+ <input type="checkbox"/>
	L 140	DE86	+ <input type="checkbox"/>	+ <input type="checkbox"/>
	L 160	DE87	+ <input type="checkbox"/>	+ <input type="checkbox"/>
	L 180	DE88	+ <input type="checkbox"/>	+ <input type="checkbox"/>

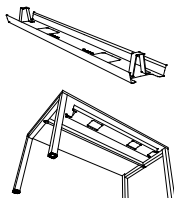


	Dim. (cm)	Réf.	Finition piétement	Finition plateau
<b>Extension / Retour</b> Sur pied de soutien H 72 cm	P 60 / L 80	BU50	+ <input type="checkbox"/>	+ <input type="checkbox"/>



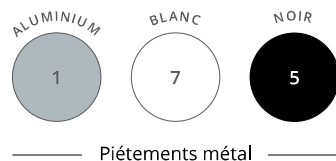
### ► Options

**Goulottes simples d'électrification**  
P 16 / H 8 cm  
H utile 4 cm




Dim. (cm)	● ALUMINIUM	○ BLANC	● NOIR
	Réf.	Réf.	Réf.
L 90 pour plan L 120	AZ201K	AZ207S	AZ205G
L 110 pour plan L 140	AZ211K	AZ217S	AZ215G
L 130 pour plan L 160	AZ221K	AZ227S	AZ225G
L 150 pour plan L 180	AZ231K	AZ237S	AZ235G






Piètements métal



Plateaux décors imitation bois ou unis



## BUREAUX MULTIPOSTES avec Top Access



P 163 CM

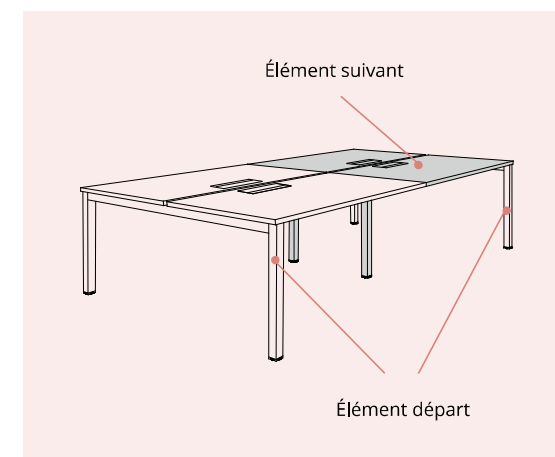
		Dim. (cm)	Réf.	Finition piétement	Finition plateau
<b>2 Plans droits P 80 cm face à face Élément départ</b> P 163 / H 72 cm		L 120	DE89	+	+
		L 140	DE90	+	+
		L 160	DE91	+	+
		L 180	DE92	+	+
<b>2 Plans droits P 80 cm face à face Élément suivant</b> P 163 / H 72 cm		L 120	DE72	+	+
		L 140	DE73	+	+
		L 160	DE74	+	+
		L 180	DE75	+	+

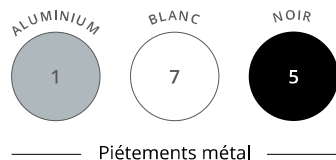
### ► Options

	Dim. (cm)	ALUMINIUM	BLANC	NOIR	
		Réf.	Réf.	Réf.	
<b>Goulottes simples d'électrification*</b> P 16 / H 8 cm H utile 4 cm		L 90 pour plan L 120	AZ201K	AZ207S	AZ205G
		L 110 pour plan L 140	AZ211K	AZ217S	AZ215G
		L 130 pour plan L 160	AZ221K	AZ227S	AZ225G
		L 150 pour plan L 180	AZ231K	AZ237S	AZ235G


\* Prévoir l'installation de 2 goulottes d'électrification pour les bureaux multipostes avec Top Access

	Dim. (cm)	ALUMINIUM	BLANC	NOIR	
		Réf.	Réf.	Réf.	
<b>Descente de câbles verticale Magnétique</b>		H 61 / L 4,5 / P 1,5	BY011K	BY017S	BY015G



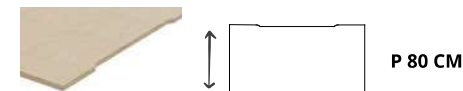
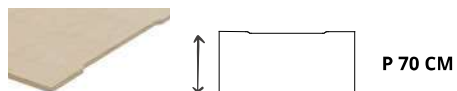


Piètements métal

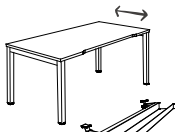


Plateaux décors imitation bois ou unis

## BUREAUX INDIVIDUELS avec plateau coulissant



NOUVEAU

	Dim. (cm)	Réf.	Finition piétement	Finition plateau	Réf.	Finition piétement	Finition plateau
<b>Plans droits</b> H 72 cm Goulotte incluse 	L 120	DQ39	+ [ ]	+ [ ]	DQ42	+ [ ]	+ [ ]
	L 140	DQ40	+ [ ]	+ [ ]	DQ43	+ [ ]	+ [ ]
	L 160	DQ41	+ [ ]	+ [ ]	DQ44	+ [ ]	+ [ ]
	L 180	—	—	—	DQ45	+ [ ]	+ [ ]

### ► Option

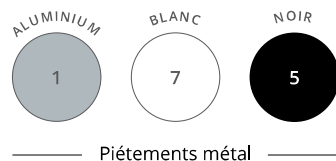
**Descente de câbles verticale**  
Magnétique




Dim. (cm)	ALUMINIUM	BLANC	NOIR
Réf.	Réf.	Réf.	Réf.
H 61 / L 4,5 / P 1,5	BY011K	BY017S	BY015G







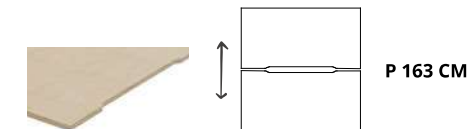
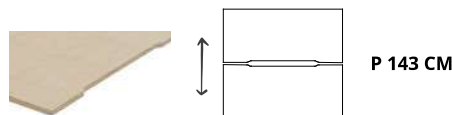
Piètements métal



Plateaux décors imitation bois ou unis



## BUREAUX MULTIPOSTES avec plateaux coulissants



	Dim. (cm)	Réf.	Finition piétement	Finition plateau	Réf.	Finition piétement	Finition plateau
<b>2 Plans droits face à face</b> <b>Élément départ</b> H 72 cm Goulotte incluse	L 120	DK42	+	+	DK45	+	+
	L 140	DK43	+	+	DK46	+	+
	L 160	DK44	+	+	DK47	+	+
	L 180	—	—	—	DK48	+	+
<b>2 Plans droits face à face</b> <b>Élément suivant</b> H 72 cm Goulotte incluse	L 120	DK31	+	+	DK38	+	+
	L 140	DK32	+	+	DK39	+	+
	L 160	DK33	+	+	DK40	+	+
	L 180	—	—	—	DK41	+	+

### ► Option

**Descente de câbles verticale**  
Magnétique



Dim. (cm)

ALUMINIUM    BLANC    NOIR

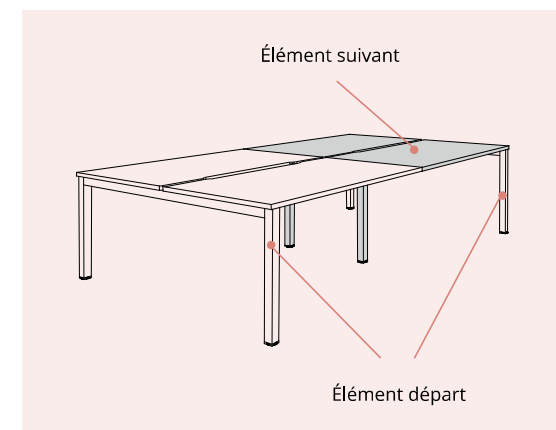
Réf.                      Réf.                      Réf.

H 61 / L 4,5 / P 1,5

BY011K

BY017S

BY015G



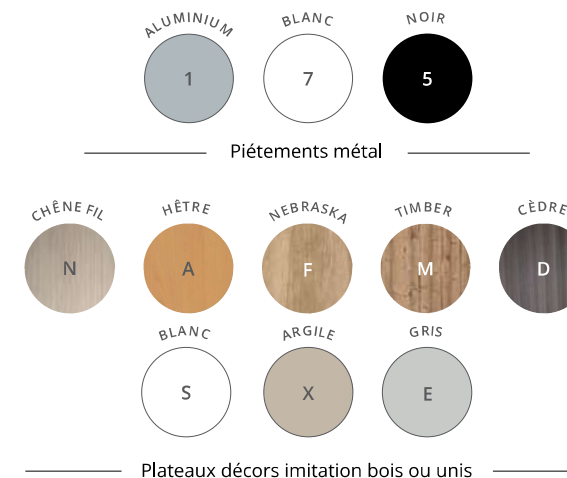
## Réglable en hauteur

La version réglable en hauteur des bureaux Astrolite offre une solution ergonomique et accessible pour équiper confortablement vos collaborateurs.

Modulables et personnalisables de 64 à 86 cm, les bureaux individuels **Astrolite** disposent des atouts qualitatifs de la gamme tout en permettant une parfaite adaptation aux besoins des utilisateurs. Polyvalents et modulables, les bureaux **Astrolite** répondent à vos besoins tout en respectant votre budget.

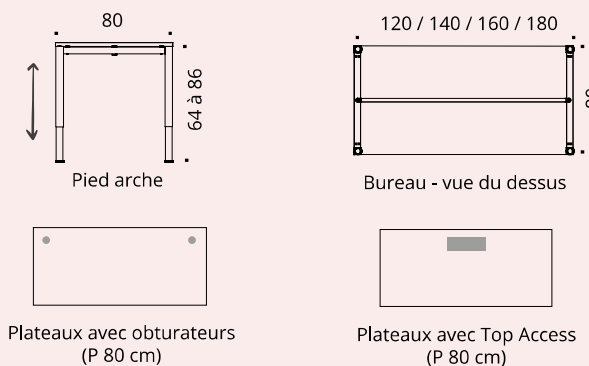


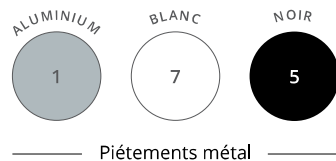
## CARACTÉRISTIQUES



## DESCRIPTIF TECHNIQUE

- Plateaux mélaminés Structurex® ép. 25 mm. Chants ABS anti-choc 2 mm.
- Plateaux équipés d'obturateurs passe-câbles Ø 80 mm ( finition aluminium en standard, finitions blanc ou noir en option) ou d'un Top Access simple (dim. utiles L 30,9 cm / P 11,6 cm).
- Piétements de type arche métal, de section carrée 50 x 50 mm, réglables en hauteur de H 64 à 86 cm par crantage mécanique (pas de 20 mm) et blocage par vis, finition époxy laqué. Structure poutre de rigidification, en acier finition époxy laqué. Bureaux individuels uniquement.
- Réglage par vérins Ø 40 mm et de course 10 mm, pour corriger les défauts de planéité du sol






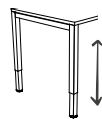
Piètements métal



Plateaux décors imitation bois ou unis



## BUREAUX INDIVIDUELS réglables en hauteur



P 80 CM

AVEC OBTURATEURS



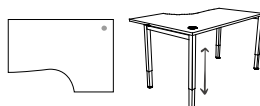
P 80 CM

AVEC TOP ACCESS

	Dim. (cm)	Réf.	Finition piétement	Finition plateau	Réf.	Finition piétement	Finition plateau
<b>Plans droits</b> H 64 à 86 cm	L 120	BM79	+ <input type="checkbox"/>	+ <input type="checkbox"/>	DL30	+ <input type="checkbox"/>	+ <input type="checkbox"/>
	L 140	BM80	+ <input type="checkbox"/>	+ <input type="checkbox"/>	DL31	+ <input type="checkbox"/>	+ <input type="checkbox"/>
	L 160	BM81	+ <input type="checkbox"/>	+ <input type="checkbox"/>	DL32	+ <input type="checkbox"/>	+ <input type="checkbox"/>
	L 180	BM82	+ <input type="checkbox"/>	+ <input type="checkbox"/>	DL33	+ <input type="checkbox"/>	+ <input type="checkbox"/>



	Dim. (cm)	Réf.	Finition piétement	Finition plateau
<b>Plans compacts</b> P 80 à 110 cm H 64 à 86 cm Retour P 60 cm	L 160 droite	BT67	+ <input type="checkbox"/>	+ <input type="checkbox"/>
	L 160 gauche	BT68	+ <input type="checkbox"/>	+ <input type="checkbox"/>
	L 180 droite	BT69	+ <input type="checkbox"/>	+ <input type="checkbox"/>
	L 180 gauche	BT70	+ <input type="checkbox"/>	+ <input type="checkbox"/>

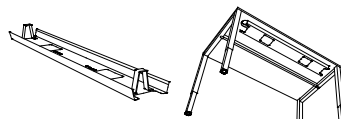


	Dim. (cm)	Réf.	Finition piétement	Finition plateau
<b>Extension / Retour</b> Sur pied de soutien H 64 à 86 cm	P 60 / L 80	BU51	+ <input type="checkbox"/>	+ <input type="checkbox"/>



### ► Options

**Goulottes simples d'électrification**  
P 16 / H 8 cm  
H utile 4 cm



Dim. (cm)

L 90 pour plan L 120  
L 110 pour plan L 140  
L 130 pour plan L 160  
L 150 pour plan L 180

● ALUMINIUM    ○ BLANC    ● NOIR

Réf.                      Réf.                      Réf.


AZ201K                      AZ207S                      AZ205G  
AZ211K                      AZ217S                      AZ215G  
AZ221K                      AZ227S                      AZ225G  
AZ231K                      AZ237S                      AZ235G

**Obturbateurs**

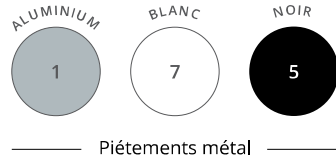


Ø 80 mm - Fixation sur plan de travail  
Vendus par lot de 2

AX061K                      AX067S                      AX065G



Les plateaux sont équipés en standard d'obturbateurs finition Aluminium



Piètements métal



Plateaux décors imitation bois ou unis

## TABLES DE RÉUNION rondes

	Dim. (cm)	Description	Réf.	Finition piétement	Finition plateau
<b>Tables rondes</b> (3/4 personnes) H 74 cm		Dotées d'1 passe-câble pré-débouchant central sous plateau	DN98	+ <input type="checkbox"/>	+ <input type="checkbox"/>
			DN33	+ <input type="checkbox"/>	+ <input type="checkbox"/>
			DN34	+ <input type="checkbox"/>	+ <input type="checkbox"/>

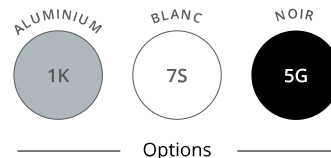
## TABLE DE RÉUNION tonneau

	Dim. (cm)	Description	Réf.	Finition piétement	Finition plateau
<b>Tables tonneau</b> (6 personnes) H 72 cm	P 100 / L 200	Dotées de 2 passe-câbles pré-débouchants sous plateau	DN29	+ <input type="checkbox"/>	+ <input type="checkbox"/>



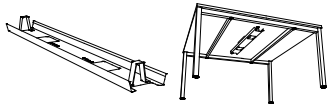

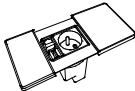
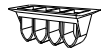
## TABLES DE RÉUNION carrées

	Dim. (cm)	Réf.	Finition piétement	Finition plateau	SANS TOP ACCESS			AVEC TOP ACCESS DOUBLE		
					Réf.	Finition piétement	Finition plateau	Réf.	Finition piétement	Finition plateau
<b>Tables carrées</b> Élément départ H 72 cm	P 143 / L 140 (4/6 personnes)	DF18	+ <input type="checkbox"/>	+ <input type="checkbox"/>			DQ46	+ <input type="checkbox"/>	+ <input type="checkbox"/>	
	P 163 / L 160 (6/8 personnes)	DF20	+ <input type="checkbox"/>	+ <input type="checkbox"/>			DQ47	+ <input type="checkbox"/>	+ <input type="checkbox"/>	
<b>Tables carrées</b> Élément suivant* H 72 cm	P 143 / L 140 (4 personnes)	DB93	+ <input type="checkbox"/>	+ <input type="checkbox"/>			DQ23	+ <input type="checkbox"/>	+ <input type="checkbox"/>	
	P 163 / L 160 (4 personnes)	DB97	+ <input type="checkbox"/>	+ <input type="checkbox"/>			DQ24	+ <input type="checkbox"/>	+ <input type="checkbox"/>	

\* Non disponible en finition Cèdre



► Options

	Description	● ALUMINIUM	○ BLANC	● NOIR
		Réf.	Réf.	Réf.
<b>Obturbateurs</b> 	Ø 80 mm Fixation sur plan de travail Vendus par lot de 2	AX061K	AX067S	AX065G
<b>Descente de câbles verticale</b> Magnétique 	H 61 / L 4,5 / P 1,5	BY011K	BY017S	BY015G
<b>Goulottes simples d'électrification</b> P 16 / H 8 cm H utile 4 cm 	L 110 pour plan L 140 L 130 pour plan L 160	AZ211K AZ221K	AZ217S AZ227S	AZ215G AZ225G
<b>NOUVEAU</b> <b>Top Access double électrifié</b> P 14,8 / H 12 / L 31,6 Équipé de 3 PC + 1 USB A 5v + 1 USB C 5v + 1 passage de câbles <i>Pour tables de réunion carrées uniquement. Options d'équipement connectique voir page 151</i>	<b>Élément départ</b> Câble d'alimentation de 2 m inclus <b>Élément suivant*</b> Câble de liaison de 2 m inclus * Les Top Access électrifiés peuvent être reliés en série jusqu'à 2 modules suivants maximum pour 1 module départ.	DQ111K	DQ117S	DQ115G
<b>NOUVEAU</b> <b>Obturbateur électrifié</b> Équipé de 1 PC + 1 USB A 5v Câble d'alimentation de 2 m inclus 	Ø 80 mm	—	DQ137S	DQ135G
<b>NOUVEAU</b> <b>Obturbateur électrifié à capot</b> Équipé de 1 PC + 1 USB A 5v + 1 RJ45 Câble d'alimentation de 2 m inclus 	Ø 80 mm	—	DQ007S	DQ005G
<b>NOUVEAU</b> <b>Accroche-câbles universel</b> 4 anneaux. Se fixe sous les plateaux. Vis non fournies 	P 6,5 / H 4,5 / L 9,5	DQ101K	—	—